

Підприємство **КОМУНАЛЬНЕ ПІДПРИЄМСТВО "ВОДОКАНАЛ"** Дата (рік, місяць, число) _____ за ЄДРПОУ _____
 Територія **ЗАПОРІЗЬКА** за КОАТУУ _____
 Організаційно-правова форма господарювання **Комунальне підприємство** за КОПФГ _____
 Вид економічної діяльності **Забір, очищення та постачання води** за КВЕД _____
 Середня кількість працівників **1 3 019**
 Адреса, телефон **вулиця Святого Миколая, буд. 61, Олександрівський р-н, м. ЗАПОРІЖЖЯ, ЗАПОРІЗЬКА обл., 0612894220**
69002

КОДИ		
2018	01	01
03327121		
2310136300		
150		
36.00		

Одиниця виміру: тис. грн. без десяткового знака (окрім розділу IV Звіту про фінансові результати (Звіту про сукупний дохід) (форма №2), грошові показники якого наводяться в гривнях з копійками)

Складено (зробити позначку "v" у відповідній клітинці):
 за положеннями (стандартами) бухгалтерського обліку
 за міжнародними стандартами фінансової звітності

v

Баланс (Звіт про фінансовий стан)
на **31 грудня 2017** р.

		Форма №1 Код за ДКУД 1801001	
А К Т И В	Код рядка	На початок звітного періоду	На кінець звітного періоду
1	2	3	4
I. Необоротні активи			
Нематеріальні активи	1000	597	321
первісна вартість	1001	3 144	3 081
накопичена амортизація	1002	2 547	2 760
Незавершені капітальні інвестиції	1005	94 923	35 530
Основні засоби	1010	905 409	982 260
первісна вартість	1011	3 039 179	3 152 235
знос	1012	2 133 770	2 169 975
Інвестиційна нерухомість	1015	-	-
Первісна вартість інвестиційної нерухомості	1016	-	-
Знос інвестиційної нерухомості	1017	-	-
Довгострокові біологічні активи	1020	-	-
Первісна вартість довгострокових біологічних активів	1021	-	-
Накопичена амортизація довгострокових біологічних активів	1022	-	-
Довгострокові фінансові інвестиції: які обліковуються за методом участі в капіталі інших підприємств	1030	-	-
інші фінансові інвестиції	1035	549	549
Довгострокова дебіторська заборгованість	1040	-	-
Відтрончені податкові активи	1045	-	-
Гудвіл	1050	-	-
Відтрончені аквізиційні витрати	1060	-	-
Залишок коштів у централізованих страхових резервних фондах	1065	-	-
Інші необоротні активи	1090	-	-
Усього за розділом I	1095	1 001 478	1 018 660
II. Оборотні активи			
Запаси	1100	30 340	30 514
Виробничі запаси	1101	23 901	24 063
Незавершене виробництво	1102	-	-
Готова продукція	1103	-	-
Товари	1104	6 439	6 451
Поточні біологічні активи	1110	-	-
Депозити перестраховання	1115	-	-
Векселі одержані	1120	4	4
Дебіторська заборгованість за продукцію, товари, роботи, послуги	1125	257 522	266 414
Дебіторська заборгованість за розрахунками: за виданими авансами	1130	4 332	3 513
з бюджетом	1135	2 550	-
у тому числі з податку на прибуток	1136	2 550	-
Дебіторська заборгованість за розрахунками з нарахованих доходів	1140	-	-
Дебіторська заборгованість за розрахунками із внутрішніх розрахунків	1145	-	-
Інша поточна дебіторська заборгованість	1155	19 222	11 797
Поточні фінансові інвестиції	1160	-	-
Гроші та їх еквіваленти	1165	10 733	8 527
Готівка	1166	15	13
Рахунки в банках	1167	10 718	8 514
Витрати майбутніх періодів	1170	148	70
Частка перестраховика у страхових резервах	1180	-	-
у тому числі в: резервах довгострокових зобов'язань	1181	-	-
резервах збитків або резервах належних виплат	1182	-	-

резервах незароблених премій	1183	-	-
інших страхових резервах	1184	-	-
Інші оборотні активи	1190	11 627	12 660
Усього за розділом II	1195	336 478	333 499
III. Необоротні активи, утримувані для продажу, та групи вибуття	1200	-	-
Баланс	1300	1 337 956	1 352 159

Пасив	Код рядка	На початок звітного періоду	На кінець звітного періоду
1	2	3	4
I. Власний капітал			
Зареєстрований (пайовий) капітал	1400	129 193	140 499
Внески до незареєстрованого статутного капіталу	1401	-	-
Капітал у дооцінках	1405	812 298	812 293
Додатковий капітал	1410	76 444	72 755
Емісійний дохід	1411	-	-
Накопичені курсові різниці	1412	-	-
Резервний капітал	1415	-	-
Нерозподілений прибуток (непокритий збиток)	1420	81 948	95 448
Неоплачений капітал	1425	(-)	(189)
Вилучений капітал	1430	(-)	(-)
Інші резерви	1435	-	-
Усього за розділом I	1495	1 099 883	1 120 806
II. Довгострокові зобов'язання і забезпечення			
Відстрочені податкові зобов'язання	1500	7 431	7 377
Пенсійні зобов'язання	1505	-	-
Довгострокові кредити банків	1510	-	-
Інші довгострокові зобов'язання	1515	-	-
Довгострокові забезпечення	1520	-	-
Довгострокові забезпечення витрат персоналу	1521	-	-
Цільове фінансування	1525	97 890	99 088
Благодійна допомога	1526	-	-
Страхові резерви	1530	-	-
у тому числі:			
резерв довгострокових зобов'язань	1531	-	-
резерв збитків або резерв належних виплат	1532	-	-
резерв незароблених премій	1533	-	-
інші страхові резерви	1534	-	-
Інвестиційні контракти	1535	-	-
Призовий фонд	1540	-	-
Резерв на виплату джек-поту	1545	-	-
Усього за розділом II	1595	105 321	106 465
III. Поточні зобов'язання і забезпечення			
Короткострокові кредити банків	1600	-	-
Векселі видані	1605	-	-
Поточна кредиторська заборгованість за:			
довгостроковими зобов'язаннями	1610	-	-
товари, роботи, послуги	1615	58 740	31 020
розрахунками з бюджетом	1620	8 687	9 836
у тому числі з податку на прибуток	1621	-	-
розрахунками зі страхування	1625	1 411	1 662
розрахунками з оплати праці	1630	5 506	6 560
Поточна кредиторська заборгованість за одержаними авансами	1635	11 033	26 518
Поточна кредиторська заборгованість за розрахунками з учасниками	1640	-	-
Поточна кредиторська заборгованість із внутрішніх розрахунків	1645	-	-
Поточна кредиторська заборгованість за страховою діяльністю	1650	-	-
Поточні забезпечення	1660	9 780	10 702
Доходи майбутніх періодів	1665	-	-
Відстрочені комісійні доходи від перестраховиків	1670	-	-
Інші поточні зобов'язання	1690	37 595	38 590
Усього за розділом III	1695	132 752	124 888
IV. Зобов'язання, пов'язані з необоротними активами, утримуваними для продажу, та групами вибуття	1700	-	-
V. Чиста вартість активів недержавного пенсійного фонду	1800	-	-
Баланс	1900	1 337 956	1 352 159

Керівник

Нікіфоров Олексій Вікторович

Головний бухгалтер

Ступенко Ніна Іванівна

¹ Визначається в порядку, встановленому центральним органом виконавчої влади, що реалізує державну політику у сфері статистики.

Звіт про фінансові результати (Звіт про сукупний дохід)
за Рік 2017 р.

Форма N2 Код за ДКУД **1801003**

I. ФІНАНСОВІ РЕЗУЛЬТАТИ

Стаття	Код рядка	За звітний період	За аналогічний період попереднього року
1	2	3	4
Чистий дохід від реалізації продукції (товарів, робіт, послуг)	2000	475 647	456 698
<i>Чисті зароблені страхові премії</i>	<i>2010</i>	-	-
<i>премії підписані, валова сума</i>	<i>2011</i>	-	-
<i>премії, передані у перестраховування</i>	<i>2012</i>	-	-
<i>зміна резерву незароблених премій, валова сума</i>	<i>2013</i>	-	-
<i>зміна частки перестраховиків у резерві незароблених премій</i>	<i>2014</i>	-	-
Собівартість реалізованої продукції (товарів, робіт, послуг)	2050	(405 919)	(364 885)
<i>Чисті понесені збитки за страховими виплатами</i>	<i>2070</i>	-	-
Валовий:			
прибуток	2090	69 728	91 813
збиток	2095	(-)	(-)
<i>Дохід (витрати) від зміни у резервах довгострокових зобов'язань</i>	<i>2105</i>	-	-
<i>Дохід (витрати) від зміни інших страхових резервів</i>	<i>2110</i>	-	-
<i>зміна інших страхових резервів, валова сума</i>	<i>2111</i>	-	-
<i>зміна частки перестраховиків в інших страхових резервах</i>	<i>2112</i>	-	-
Інші операційні доходи	2120	21 612	32 170
<i>у тому числі:</i>	<i>2121</i>	-	-
<i>дохід від зміни вартості активів, які оцінюються за справедливою вартістю</i>			
<i>дохід від первісного визнання біологічних активів і сільськогосподарської продукції</i>	<i>2122</i>	-	-
<i>дохід від використання коштів, вивільнених від оподаткування</i>	<i>2123</i>	-	-
Адміністративні витрати	2130	(20 394)	(17 275)
Витрати на збут	2150	(37 570)	(33 217)
Інші операційні витрати	2180	(20 112)	(8 122)
<i>у тому числі:</i>	<i>2181</i>	-	-
<i>витрати від зміни вартості активів, які оцінюються за справедливою вартістю</i>			
<i>витрати від первісного визнання біологічних активів і сільськогосподарської продукції</i>	<i>2182</i>	-	-
Фінансовий результат від операційної діяльності:			
прибуток	2190	13 264	65 369
збиток	2195	(-)	(-)
Доход від участі в капіталі	2200	-	-
Інші фінансові доходи	2220	267	340
Інші доходи	2240	10 539	8 492
<i>у тому числі:</i>	<i>2241</i>	-	-
<i>дохід від благодійної допомоги</i>			
Фінансові витрати	2250	(-)	(-)
Втрати від участі в капіталі	2255	(-)	(-)
Інші витрати	2270	(3 854)	(12 504)
<i>Прибуток (збиток) від впливу інфляції на монетарні статті</i>	<i>2275</i>	-	-

Фінансовий результат до оподаткування:			
прибуток	2290	20 216	61 697
збиток	2295	(-)	(-)
Витрати (дохід) з податку на прибуток	2300	(6 365)	(13 978)
Прибуток (збиток) від припиненої діяльності після оподаткування	2305	-	-
Чистий фінансовий результат:			
прибуток	2350	13 851	47 719
збиток	2355	(-)	(-)

II. СУКУПНИЙ ДОХІД

Стаття	Код рядка	За звітний період	За аналогічний період попереднього року
1	2	3	4
Дооцінка (уцінка) необоротних активів	2400	-	-
Дооцінка (уцінка) фінансових інструментів	2405	-	-
Накопичені курсові різниці	2410	-	-
Частка іншого сукупного доходу асоційованих та спільних підприємств	2415	-	-
Інший сукупний дохід	2445	-	-
Інший сукупний дохід до оподаткування	2450	-	-
Податок на прибуток, пов'язаний з іншим сукупним доходом	2455	-	-
Інший сукупний дохід після оподаткування	2460	-	-
Сукупний дохід (сума рядків 2350, 2355 та 2460)	2465	13 851	47 719

III. ЕЛЕМЕНТИ ОПЕРАЦІЙНИХ ВИТРАТ

Назва статті	Код рядка	За звітний період	За аналогічний період попереднього року
1	2	3	4
Матеріальні затрати	2500	171 895	157 500
Витрати на оплату праці	2505	181 189	155 422
Відрахування на соціальні заходи	2510	39 832	33 998
Амортизація	2515	38 636	40 203
Інші операційні витрати	2520	52 262	36 341
Разом	2550	483 814	423 464

IV. РОЗРАХУНОК ПОКАЗНИКІВ ПРИБУТКОВОСТІ АКЦІЙ

Назва статті	Код рядка	За звітний період	За аналогічний період попереднього року
1	2	3	4
Середньорічна кількість простих акцій	2600	-	-
Скоригована середньорічна кількість простих акцій	2605	-	-
Чистий прибуток (збиток) на одну просту акцію	2610	-	-
Скоригований чистий прибуток (збиток) на одну просту акцію	2615	-	-
Дивіденди на одну просту акцію	2650	-	-

Керівник

Нікіфоров Олексій Вікторович

Головний бухгалтер

Ступенко Ніна Іванівна


Звіт про рух грошових коштів (за прямим методом)
за **Рік 2017** р.

Форма №3 Код за ДКУД **1801004**

Стаття	Код	За звітний період	За аналогічний період попереднього року
1	2	3	4
I. Рух коштів у результаті операційної діяльності			
Надходження від:			
Реалізації продукції (товарів, робіт, послуг)	3000	509 940	463 439
Повернення податків і зборів	3005	-	-
у тому числі податку на додану вартість	3006	-	-
Цільового фінансування	3010	4 614	25 231
Надходження від отримання субсидій, дотацій	3011	-	-
Надходження авансів від покупців і замовників	3015	-	-
Надходження від повернення авансів	3020	4 814	590
Надходження від відсотків за залишками коштів на поточних рахунках	3025	-	-
Надходження від боржників неустойки (штрафів, пені)	3035	-	-
Надходження від операційної оренди	3040	-	-
Надходження від отримання роялті, авторських винагород	3045	-	-
Надходження від страхових премій	3050	-	-
Надходження фінансових установ від повернення позик	3055	-	-
Інші надходження	3095	905	421
Витрачання на оплату:			
Товарів (робіт, послуг)	3100	(181 062)	(143 999)
Праці	3105	(145 516)	(127 846)
Відрахувань на соціальні заходи	3110	(39 888)	(36 758)
Зобов'язань з податків і зборів	3115	(97 905)	(106 193)
Витрачання на оплату зобов'язань з податку на прибуток	3116	(3 140)	(7 933)
Витрачання на оплату зобов'язань з податку на додану вартість	3117	(44 666)	(54 054)
Витрачання на оплату зобов'язань з інших податків і зборів	3118	(50 099)	(44 206)
Витрачання на оплату авансів	3135	(11 370)	(43 523)
Витрачання на оплату повернення авансів	3140	(148)	(273)
Витрачання на оплату цільових внесків	3145	(505)	(20)
Витрачання на оплату зобов'язань за страховими контрактами	3150	-	-
Витрачання фінансових установ на надання позик	3155	(-)	(-)
Інші витрачання	3190	(11 152)	(8 549)
Чистий рух коштів від операційної діяльності	3195	32 727	22 520
II. Рух коштів у результаті інвестиційної діяльності			
Надходження від реалізації:			
фінансових інвестицій	3200	-	-
необоротних активів	3205	-	-
Надходження від отриманих:			
відсотків	3215	-	-
дивідендів	3220	-	-
Надходження від деривативів	3225	-	-
Надходження від погашення позик	3230	-	-
Надходження від вибуття дочірнього підприємства та іншої господарської одиниці	3235	-	-
Інші надходження	3250	19 170	73 842

Витрачання на придбання: фінансових інвестицій	3255	(-)	(-)
необоротних активів	3260	(54 370)	(87 424)
Виплати за деривативами	3270	(-)	(-)
Витрачання на надання позик	3275	(-)	(-)
Витрачання на придбання дочірнього підприємства та іншої господарської одиниці	3280	(-)	(-)
Інші платежі	3290	(-)	(-)
Чистий рух коштів від інвестиційної діяльності	3295	-35 200	-13 582
III. Рух коштів у результаті фінансової діяльності			
Находження від:			
Власного капіталу	3300	-	-
Отримання позик	3305	-	-
Находження від продажу частки в дочірньому підприємстві	3310	-	-
Інші надходження	3340	267	340
Витрачання на:			
Викуп власних акцій	3345	(-)	(-)
Погашення позик	3350	-	-
Сплату дивідендів	3355	(-)	(-)
Витрачання на сплату відсотків	3360	(-)	(-)
Витрачання на сплату заборгованості з фінансової оренди	3365	(-)	(-)
Витрачання на придбання частки в дочірньому підприємстві	3370	(-)	(-)
Витрачання на виплати неконтрольованим часткам у дочірніх підприємствах	3375	(-)	(-)
Інші платежі	3390	(-)	(-)
Чистий рух коштів від фінансової діяльності	3395	267	340
Чистий рух грошових коштів за звітний період	3400	-2 206	9 278
Залишок коштів на початок року	3405	10 733	1 455
Вплив зміни валютних курсів на залишок коштів	3410	-	-
Залишок коштів на кінець року	3415	8 527	10 733

Керівник



Головний бухгалтер


Нікіфоров Олексій Вікторович

Ступенко Ніна Іванівна

1	2	3	4	5	6	7	8	9	10
Сума чистого прибутку на матеріальне заохочення	4225	-	-	-	-	-	-	-	-
Внески учасників: Внески до капіталу	4240	11 306	-	-	-	-	(189)	-	11 117
Погашення заборгованості з капіталу	4245	-	-	-	-	-	-	-	-
Вилучення капіталу: Викуп акцій (часток)	4260	-	-	-	-	-	-	-	-
Перепродаж викуплених акцій (часток)	4265	-	-	-	-	-	-	-	-
Анулювання викуплених акцій (часток)	4270	-	-	-	-	-	-	-	-
Вилучення частки в капіталі	4275	-	-	-	-	-	-	-	-
Зменшення номінальної вартості акцій	4280	-	-	-	-	-	-	-	-
Інші зміни в капіталі	4290	-	(5)	(3 689)	-	-	-	-	(3 694)
Придбання (продаж) неконтрольованої частки в дочірньому підприємстві	4291	-	-	-	-	-	-	-	-
Разом змін у капіталі	4295	11 306	(5)	(3 689)	-	13 851	(189)	-	21 274
Залишок на кінець року	4300	140 499	812 293	72 755	-	95 448	(189)	-	1 120 806

Керівник

Головний бухгалтер



Нікіфоров Олексій Вікторович

Ступенко Ніна Іванівна

ЗАТВЕРДЖЕНО

Наказ Міністерства фінансів України

29.11.2000 N 302 (у редакції наказу Міністерства фінансів України
від 28.10.2003 N 602)

Дата (рік, місяць, число)

за ЄДРПОУ

за КОАТУУ

за СПОДУ

за КОПФГ

за КВЕД

Коди

2017	12	31
03327121		
2310136300		
150		
36.00		

Підприємство КОМУНАЛЬНЕ ПІДПРИЄМСТВО "ВОДОКАНАЛ"

Місцевість ЗАПОРІЗЬКА

Сфера державного управління

Організаційно-правова форма господарювання Комунальне підприємство

Сфера економічної діяльності Забір, очищення та постачання води

Відомості виміру: тис.грн.

ПРИМІТКИ ДО РІЧНОЇ ФІНАНСОВОЇ ЗВІТНОСТІ

за 2017 рік

Форма №5

Код за ДКУД

1801008

I. Нематеріальні активи

Групи нематеріальних активів	Код рядка	Залишок на початок року		Надійшло за рік	Переоцінка (дооцінка +, уцінка -)		Вибуло за рік		Нараховано амортизації за рік	Втрати від зменшення корисності за рік	Інші зміни за рік		Залишок на кінець року	
		первісна (переоцінена) вартість	накопичена амортизація		первісної (переоціненої) вартості	накопиченої амортизації	первісна (переоцінена) вартість	накопичена амортизація			первісної (переоціненої) вартості	накопиченої амортизації	первісна (переоцінена) вартість	накопичена амортизація
1	2	3	4	5	6	7	8	9	10	11	12	13	14	15
ва користування родними ресурсами	010	-	-	-	-	-	-	-	-	-	-	-	-	-
ва користування ном	020	-	-	-	-	-	-	-	-	-	-	-	-	-
ва на комерційні гачення	030	-	-	-	-	-	-	-	-	-	-	-	-	-
ва на об'єкти мислової власності	040	-	-	-	-	-	-	-	-	-	-	-	-	-
орське право та жні з ним права	050	-	-	-	-	-	-	-	-	-	-	-	-	-
	060	-	-	-	-	-	-	-	-	-	-	-	-	-
нематеріальні активи	070	3144	2547	2	-	-	65	65	278	-	-	-	3081	2760
м	080	3144	2547	2	-	-	65	65	278	-	-	-	3081	2760
іл	090	-	-	-	-	-	-	-	-	-	-	-	-	-

ка 080 графа 14 вартість нематеріальних активів, щодо яких існує обмеження права власності

(081)

-

вартість оформлених у заставу нематеріальних активів

(082)

-

вартість створених підприємством нематеріальних активів

(083)

-

ка 080 графа 5 вартість нематеріальних активів, отриманих за рахунок цільових асигнувань

(084)

-

ка 080 графа 15 накопичена амортизація нематеріальних активів, щодо яких існує обмеження права власності

(085)

-

II. Основні засоби

Групи основних засобів	Код рядка	Залишок на початок року		Надійшло за рік	Переоцінка (дооцінка +, уцінка -)		Вибуло за рік		Нараховано амортизації за рік	Втрати від зменшення корисності	Інші зміни за рік		Залишок на кінець року		у тому числі			
		первісна (переоцінена) вартість	знос		первісної (переоціненої) вартості	зносу	первісна (переоцінена) вартість	знос			первісної (переоціненої) вартості	зносу	первісна (переоцінена) вартість	знос	одержані за фінансовою орендою		передані в операційну оренду	
															первісна (переоцінена) вартість	знос	первісна (переоцінена) вартість	знос
1	2	3	4	5	6	7	8	9	10	11	12	13	14	15	16	17	18	19
льні ділянки	100	-	-	-	-	-	-	-	-	-	-	-	-	-	-	-	-	-
стиційна /хомість	105	-	-	-	-	-	-	-	-	-	-	-	-	-	-	-	-	-
тальні витрати на шення земель	110	-	-	-	-	-	-	-	-	-	-	-	-	-	-	-	-	-
нки, споруди та давальні пристрої	120	2830633	1990978	76286	-	-	77	50	26601	-	-	-	2906842	2017529	-	-	-	-
ини та обладнання	130	163252	114033	9849	-	-	1289	1279	7485	-	-	-	171812	120239	-	-	-	-
спортні засоби	140	22631	10823	23695	-	-	398	398	1873	-	-	-	45928	12298	-	-	-	-
ументи, прилади, тар (меблі)	150	14859	10634	2585	-	-	108	100	818	-	-	-	17336	11352	-	-	-	-
ини	160	-	-	-	-	-	-	-	-	-	-	-	-	-	-	-	-	-
горічні насадження	170	36	33	-	-	-	-	-	1	-	-	-	36	34	-	-	-	-
основні засоби	180	1507	1008	1365	-	-	-	-	106	-	-	-	2872	1114	-	-	-	-
течні фонди	190	38	38	-	-	-	3	3	-	-	-	-	35	35	-	-	-	-
цінні необоротні іальні активи	200	5037	5037	1474	-	-	282	282	1474	-	-	-	6229	6229	-	-	-	-
асові (нетитульні) /ди	210	3	3	-	-	-	-	-	-	-	-	-	3	3	-	-	-	-
одні ресурси	220	-	-	-	-	-	-	-	-	-	-	-	-	-	-	-	-	-
тарна гара	230	17	17	-	-	-	1	1	-	-	-	-	16	16	-	-	-	-
мети прокату	240	-	-	-	-	-	-	-	-	-	-	-	-	-	-	-	-	-
необоротні іальні активи	250	1166	1166	-	-	-	40	40	-	-	-	-	1126	1126	-	-	-	-
и	260	3039179	2133770	115254	-	-	2198	2153	38358	-	-	-	3152235	2169975	-	-	-	-

ка 260 графа 14	вартість основних засобів, щодо яких існують передбачені чинним законодавством обмеження права власності	(261)	-
	вартість оформлених у заставу основних засобів	(262)	-
	залишкова вартість основних засобів, що тимчасово не використовуються (консервація, реконструкція тощо)	(263)	34924
	первісна (переоцінена) вартість повністю амортизованих основних засобів	(264)	143573
	основні засоби орендованих цілісних майнових комплексів	(2641)	-
ка 260 графа 8	вартість основних засобів, призначених для продажу	(265)	-
	залишкова вартість основних засобів, утрачених унаслідок надзвичайних подій	(2651)	-
ка 260 графа 5	вартість основних засобів, придбаних за рахунок цільового фінансування	(266)	10411
сть основних засобів, що взяті в операційну оренду		(267)	-
ка 260 графа 15	знос основних засобів, щодо яких існують обмеження права власності	(268)	-
ка 105 графа 14	вартість інвестиційної нерухомості, оціненої за справедливою вартістю	(269)	-

III. Капітальні інвестиції

Найменування показника	Код рядка	За рік	На кінець року
1	2	3	4
Ігальне будівництво	280	16323	30172
дбання (виготовлення) основних засобів	290	38359	5244
дбання (виготовлення) інших	300	1448	114
оротних матеріальних активів			
дбання (створення) нематеріальних активів	310	2	-
дбання (вирощування) довгострокових біологічних активів	320	-	-
	330	-	-
М	340	56132	35530

ка 340 графа 3 капітальні інвестиції в інвестиційну нерухомість
 фінансові витрати, включені до капітальних інвестицій

(341) -
 (342) -

IV. Фінансові інвестиції

Найменування показника	Код рядка	За рік	На кінець року	
			довгострокові	поточні
1	2	3	4	5
Фінансові інвестиції за методом				
сті в капіталі в:				
ійовані підприємства	350	-	-	-
рні підприємства	360	-	-	-
ьну діяльність	370	-	-	-
Інші фінансові інвестиції в:				
ки і паї у статутному капіталі	380	-	-	-
их підприємств	390	-	549	-
ації	400	-	-	-
	410	-	-	-
М (розд.А + розд.Б)	420	-	549	-

а 1035 гр. 4 Балансу (Звіту про фінансовий стан)

Інші довгострокові фінансові інвестиції відображені:

за собівартістю (421) 549
 за справедливою вартістю (422) -
 за амортизованою собівартістю (423) -

а 1160 гр. 4 Балансу (Звіту про фінансовий стан)

Поточні фінансові інвестиції відображені:

за собівартістю (424) -
 за справедливою вартістю (425) -
 за амортизованою собівартістю (426) -

V. Доходи і витрати

Найменування показника	Код рядка	Доходи	Витрати
1	2	3	4
Інші операційні доходи і витрати			
Операційна оренда активів	440	232	21
Операційна курсова різниця	450	-	-
Ліквідація інших оборотних активів	460	1010	181
Штрафи, пені, неустойки	470	10628	2004
Ліквідація об'єктів житлово-комунального призначення	480	10	5
Інші операційні доходи і витрати	490	9732	17901
У тому числі: відрахування до резерву сумнівних боргів	491	X	4295
Продуктивні витрати і втрати	492	X	-
Доходи і витрати від участі в капіталі за інвестиціями в:			
Інвестовані підприємства	500	-	-
Інші підприємства	510	-	-
Інша діяльність	520	-	-
Інші фінансові доходи і витрати			
Дивіденди	530	-	X
Інтересенти	540	X	-
Операційна оренда активів	550	-	-
Інші фінансові доходи і витрати	560	267	-
Інші доходи і витрати			
Ліквідація фінансових інвестицій	570	-	-
Доходи від об'єднання підприємств	580	-	-
Результат оцінки корисності	590	-	-
Операційна курсова різниця	600	-	-
Платно одержані активи	610	9012	X
Ліквідація необоротних активів	620	X	54
Інші доходи і витрати	630	1527	3800

в обмінні (бартерні) операції з продукцією (товарами, роботами, послугами) і доходу від реалізації продукції (товарів, робіт, послуг) за товарообмінними угодами (контрактами з пов'язаними сторонами)

зв 540-560 гр. 4 фінансові витрати, включені до собівартості активів

(631) - _____

(632) - _____ %

(633) - _____

VI. Грошові кошти

Найменування показника	Код рядка	На кінець року
1	2	3
Готівка	640	13
Текучий рахунок у банку	650	8514
І рахунки в банку (акредитиви, чекові книжки)	660	-
Почасові кошти в дорозі	670	-
Невалідні грошових коштів	680	-
Всього	690	8527

сума 1090 гр. 4 Балансу (Звіту про фінансовий стан) Грошові кошти, використання яких обмежено (691) - _____

VII. Забезпечення і резерви

Види забезпечень і резервів	Код рядка	Залишок на початок року	Збільшення за звіт. рік		Використано у звітному році	Сторновано невикористану суму у звітному році	Сума очікуваного відшкодування витрат іншою стороною, що врахована при оцінці забезпечення	Залишок на кінець року
			нараховано (створено)	додаткові відрахування				
1	2	3	4	5	6	7	8	9
Забезпечення на виплату відпусток працівникам	710	9779	7447	1637	8161	-	-	10702
Забезпечення наступних витрат на додаткове майнове забезпечення	720	-	-	-	-	-	-	-
Забезпечення наступних витрат на виконання договірних зобов'язань	730	-	-	-	-	-	-	-
Забезпечення наступних витрат на реструктуризацію	740	-	-	-	-	-	-	-
Забезпечення наступних витрат на виконання зобов'язань щодо обтяжливих контрактів	750	-	-	-	-	-	-	-
	760	-	-	-	-	-	-	-
	770	-	-	-	-	-	-	-
Резерв сумнівних боргів	775	4	4295	-	4	-	-	4295
Всього	780	9783	11742	1637	8165	-	-	14997

VIII. Запаси

Найменування показника 1	Код рядка 2	Балансова вар- тість на кінець року 3	Переоцінка за рік	
			збільшення чистої вартості реалізації * 4	уцінка 5
овина і матеріали	800	12183	-	-
івельні напівфабрикати та комплектуючі оби	810	-	-	-
иво	820	1079	-	-
і і тарні матеріали	830	3	-	-
вельні матеріали	840	1544	-	-
існі частини	850	9036	-	-
еріали сільськогосподарського начення	860	-	-	-
ічні біологічні активи	870	-	-	-
оцінні та швидкозношувані предмети	880	218	-	-
вершене виробництво	890	-	-	-
ва продукція	900	-	-	-
ри	910	6451	-	-
М	920	30514	-	-

за 920 графа 3 Балансова вартість запасів:

відображених за чистою вартістю реалізації	(921)	-	
переданих у переробку	(922)	-	
оформлених в заставу	(923)	-	
переданих на комісію	(924)	-	
4 на відповідальному зберіганні (позабалансовий рахунок 02)	(925)	-	
а 1200 гр. 4 Балансу (Звіту про фінансовий стан) запаси, призначені для продажу	(926)	-	

значається за п. 28 Положення (стандарту) бухгалтерського обліку 9 "Запаси".

IX. Дебіторська заборгованість

Найменування показника	Код рядка	Всього на кінець року	у т.ч. за строками непогашення		
			до 12 місяців	від 12 до 18 місяців	від 18 до 36 місяців
1	2	3	4	5	6
торська заборгованість за ри, роботи, послуги	940	266414	108314	18207	52646
і поточна дебіторська ргованість	950	11797	5657	361	5637

но у звітному році безнадійної дебіторської заборгованості
ів 940 і 950 графа 3 заборгованість з пов'язаними сторонами

(951) 10806
(952) -

X. Нестачі і втрати від псування цінностей

Найменування показника	Код рядка	Сума
1	2	3
лено (списано) за рік нестач і втрат	960	457
ано заборгованістью винних осіб у звітному році	970	15
нестач і втрат, остаточне рішення щодо винуватців , за и на кінець року не прийнято (позабалансовий рахунок 072)	980	442

XI. Будівельні контракти

Найменування показника	Код рядка	Сума
1	2	3
за будівельними контрактами за звітний рік	1110	-
гованість на кінець звітного року:		
а замовників	1120	-
а замовникам	1130	-
сів отриманих	1140	-
затриманих коштів на кінець року	1150	-
уть виконаних субпідрядниками робіт за незавершеними будівельними контрактами	1160	-

XII. Податок на прибуток

Найменування показника	Код рядка	Сума
1	2	3
очний податок на прибуток	1210	6419
трочені податкові активи: на початок звітнього року	1220	-
нець звітнього року	1225	-
трочені податкові зобов'язання: на початок звітнього року	1230	7431
нець звітнього року	1235	7377
очено до Звіту про фінансові результати - усього	1240	6365
у числі:		
чний податок на прибуток	1241	6419
шення (збільшення) відстрочених податкових активів	1242	-
шення (зменшення) відстрочених податкових зобов'язань	1243	-54
бражено у складі власного капіталу - усього	1250	-
у числі:		
чний податок на прибуток	1251	-
шення (збільшення) відстрочених податкових активів	1252	-
шення (зменшення) відстрочених податкових зобов'язань	1253	-

XIII. Використання амортизаційних відрахувань

Найменування показника	Код рядка	Сума
1	2	3
овано за звітний рік	1300	38636
ристано за рік - усього	1310	35463
у числі на:		
ництво об'єктів	1311	7536
ання (виготовлення) та поліпшення основних засобів	1312	27925
машини та обладнання	1313	27925
ання (створення) нематеріальних активів	1314	2
ення отриманих на капітальні інвестиції позик	1315	-
	1316	-
	1317	-

XIV. Біологічні активи

Групи біологічних активів	Код рядка	Обліковуються за первісною вартістю										Обліковуються за справедливою вартістю				
		залишок на початок року		надійшло за рік	вибуло за рік		нараховано амортизації за рік	втрати від зменшення корисності	вигоди від відновлення корисності	залишок на кінець року		залишок на початок року	надійшло за рік	зміни вартості за рік	вибуло за рік	залишок на кінець року
		первісна вартість	накопичена амортизація		первісна вартість	накопичена амортизація				первісна вартість	накопичена амортизація					
1	2	3	4	5	6	7	8	9	10	11	12	13	14	15	16	17
острокові біологічні активи – усього																
з чого:																
з чого: тварини	1410	-	-	-	-	-	-	-	-	-	-	-	-	-	-	-
з чого: худоба	1411	-	-	-	-	-	-	-	-	-	-	-	-	-	-	-
з чого: тварини на вирощуванні та відгодівлі	1412	-	-	-	-	-	-	-	-	-	-	-	-	-	-	-
з чого: тварини в стані біологічних перетворень (тварини на вирощуванні та відгодівлі)	1413	-	-	-	-	-	-	-	-	-	-	-	-	-	-	-
з чого: тварини в стані біологічних перетворень (тварини на вирощуванні та відгодівлі)	1414	-	-	-	-	-	-	-	-	-	-	-	-	-	-	-
з чого: довгострокові біологічні активи	1415	-	-	-	-	-	-	-	-	-	-	-	-	-	-	-
з чого: тварини на вирощуванні та відгодівлі	1420	-	x	-	-	x	x	-	-	-	x	-	-	-	-	-
з чого: тварини в стані біологічних перетворень (тварини на вирощуванні та відгодівлі)	1421	-	x	-	-	x	x	-	-	-	x	-	-	-	-	-
з чого: тварини на вирощуванні та відгодівлі	1422	-	x	-	-	x	x	-	-	-	x	-	-	-	-	-
з чого: тварини в стані біологічних перетворень (тварини на вирощуванні та відгодівлі)	1423	-	x	-	-	x	x	-	-	-	x	-	-	-	-	-
з чого: поточні біологічні активи	1424	-	x	-	-	x	x	-	-	-	x	-	-	-	-	-
з чого: тварини на вирощуванні та відгодівлі	1430	-	-	-	-	-	-	-	-	-	-	-	-	-	-	-

за 1430 графа 5 і графа 14 вартість біологічних активів, придбаних за рахунок цільового фінансування (1431) - _____

за 1430 графа 6 і графа 16 залишкова вартість довгострокових біологічних активів, первісна вартість поточних біологічних активів і справедлива вартість біологічних активів, утрачених унаслідок надзвичайних подій (1432) - _____

за 1430 графа 11 і графа 17 балансова вартість біологічних активів, щодо яких існують передбачені законодавством обмеження права власності (1433) - _____

XV. Фінансові результати від первісного визнання та реалізації сільськогосподарської продукції та додаткових біологічних активів


Найменування показника	Код рядка	Вартість первісного визнання	Витрати, пов'язані з біологічними перетвореннями	Результат від первісного визнання		Уцінка	Виручка від реалізації	Собівартість реалізації	Фінансовий результат (прибуток +, збиток -) від	
				дохід	витрати				реалізації	первісного визнання та реалізації
1	2	3	4	5	6	7	8	9	10	11
укція та додаткові біологічні активи										
вирощування - усього	1500	-	-	-	(-)	-	-	-	-	-
ому числі:										
ернові і зернобобові	1510	-	(-)	-	(-)	-	-	(-)	-	-
з них:										
пшениця	1511	-	(-)	-	(-)	-	-	(-)	-	-
соя	1512	-	(-)	-	(-)	-	-	(-)	-	-
пшениця	1513	-	(-)	-	(-)	-	-	(-)	-	-
пшениця	1514	-	(-)	-	(-)	-	-	(-)	-	-
аві буряки (фабричні)	1515	-	(-)	-	(-)	-	-	(-)	-	-
пшениця	1516	-	(-)	-	(-)	-	-	(-)	-	-
пшениця (зерняткові, кісточкові)	1517	-	(-)	-	(-)	-	-	(-)	-	-
продукція рослинництва	1518	-	(-)	-	(-)	-	-	(-)	-	-
кові біологічні активи рослинництва	1519	-	(-)	-	(-)	-	-	(-)	-	-
укція та додаткові біологічні активи										
вирощування - усього	1520	-	(-)	-	(-)	-	-	(-)	-	-
ому числі:										
иріст живої маси – усього	1530	-	(-)	-	(-)	-	-	(-)	-	-
з нього:										
великої рогатої худоби	1531	-	(-)	-	(-)	-	-	(-)	-	-
свиней	1532	-	(-)	-	(-)	-	-	(-)	-	-
овці	1533	-	(-)	-	(-)	-	-	(-)	-	-
пташари	1534	-	(-)	-	(-)	-	-	(-)	-	-
свиней	1535	-	(-)	-	(-)	-	-	(-)	-	-
продукція тваринництва	1536	-	(-)	-	(-)	-	-	(-)	-	-
кові біологічні активи тваринництва	1537	-	(-)	-	(-)	-	-	(-)	-	-
рибництва	1538	-	(-)	-	(-)	-	-	(-)	-	-
рибництва	1539	-	(-)	-	(-)	-	-	(-)	-	-
сільськогосподарська продукція та										
кові біологічні активи - разом	1540	-	(-)	-	(-)	-	-	(-)	-	-

Головний бухгалтер

Нікіфоров Олександр Вікторович

Головний бухгалтер

Ступенко Ніна Іванівна



Додаток 1
до Положення (стандарту) бухгалтерського обліку
29 "Фінансова звітність за сегментами"

Дата (рік, місяць, число)
за ЄДРПОУ
за КОАТУУ
за СПОДУ
за КОПФГ
за КВЕД
Контрольна сума

Коди		
2017	12	31
03327121		
2310136300		
150		
36.00		

риємство **КОМУНАЛЬНЕ ПІДПРИЄМСТВО "ВОДОКАНАЛ"**
торія **ЗАПОРІЗЬКА**
н державного управління
нізаційно-правова форма господарювання **Комунальне підприємство**
кономічної діяльності **Забір, очищення та постачання води**
иця виміру: тис.грн.

ДОДАТОК ДО ПРИМІТОК ДО РІЧНОЇ ФІНАНСОВОЇ ЗВІТНОСТІ
"Інформація за сегментами"
за 2017 рік

Форма № 6

Код за ДКУД

1801009

I. Показники пріоритетних звітних господарський сегментів
(господарський, географічний виробничий, географічний збутовий)

Найменування показника	Код ряд-ка	Найменування звітних сегментів										Нерозподілені статті		Усього			
		водопастачання		водовідведення								Звітний рік	Минулий рік	Звітний рік	Минулий рік		
		Звітний рік	Минулий рік	Звітний рік	Минулий рік	Звітний рік	Минулий рік	Звітний рік	Минулий рік	Звітний рік	Минулий рік						
1	2	3	4	5	6	7	8	9	10	11	12	13	14	15	16	17	18
оди звітних сегментів:																	
т від операційної																	
сті звітних сегментів	010	271612	258070	182010	177139	-	-	-	-	-	-	-	-	22025	21489	475647	456698
з них:	011	271612	258070	182010	177139	-	-	-	-	-	-	-	-	22025	21489	475647	456698
від реалізації продукції (в, робіт, послуг):																	
нім покупцям																	
шим звітним сегментам	012	-	-	-	-	-	-	-	-	-	-	-	-	-	-	-	-
інші операційні доходи	013	-	-	-	-	-	-	-	-	-	-	-	-	-	-	-	-
ові доходи звітних ів	020	-	-	-	-	-	-	-	-	-	-	-	-	-	-	-	-
з них:																	
від участі в капіталі, (осередньо стосуються																	
о сегмента	021	-	-	-	-	-	-	-	-	-	-	-	-	-	-	-	-
ансові доходи	022	-	-	-	-	-	-	-	-	-	-	-	-	-	-	-	-
коди	030	-	-	-	-	-	-	-	-	-	-	-	-	10539	8492	10539	8492

1	2	3	4	5	6	7	8	9	10	11	12	13	14	15	16	17	18
о доходів звітних																	
нтів	040	271612	258070	182010	177139	-	-	-	-	-	-	-	-	32564	29981	486186	465190
поділені доходи	050	x	x	x	x	x	x	x	x	x	x	x	x	21879	32510	21879	32510
з них:																	
оходи від операційної																	
дальності	051	x	x	x	x	x	x	x	x	x	x	x	x	21612	32170	21612	32170
інансові доходи	052	x	x	x	x	x	x	x	x	x	x	x	x	267	340	267	340
ування доходів від																	
ації продукції (товарів,																	
послуг) іншим звітним																	
грам	060	-	-	-	-	-	-	-	-	-	-	-	-	-	-	-	-
о доходів підприємства																	
(п. 050 - р. 060)	070	271612	258070	182010	177139	-	-	-	-	-	-	-	-	54443	62491	508065	497700
рати звітних сегментів:																	
ги операційної діяльності	080	254883	222239	148708	140180	-	-	-	-	-	-	-	-	2328	2466	405919	364885
з них:																	
ртість реалізованої																	
ації (товарів, робіт,																	
);																	
внішнім покупцям	081	254883	222239	148708	140180	-	-	-	-	-	-	-	-	2328	2466	405919	364885
чим звітним сегментам	082	-	-	-	-	-	-	-	-	-	-	-	-	-	-	-	-
стративні витрати	090	12288	10166	7167	6413	-	-	-	-	-	-	-	-	939	696	20394	17275
и на збут	100	13214	11235	7707	7098	-	-	-	-	-	-	-	-	16649	14884	37570	33217
ераційні витрати	110	4800	3706	2740	2413	-	-	-	-	-	-	-	-	12572	2003	20112	8122
ові витрати звітних																	
гів	120	-	-	-	-	-	-	-	-	-	-	-	-	-	-	-	-
з них:																	
від участі в капіталі,																	
посередньо можна																	
и до звітного сегмента	121	-	-	-	-	-	-	-	-	-	-	-	-	-	-	-	-
	122	-	-	-	-	-	-	-	-	-	-	-	-	-	-	-	-
трати	130	-	-	-	-	-	-	-	-	-	-	-	-	3854	12504	3854	12504
итрат звітних	140	285185	247346	166322	156104	-	-	-	-	-	-	-	-	36342	32553	487849	436003
тів																	
оділені витрати	150	x	x	x	x	x	x	x	x	x	x	x	x	6365	13978	6365	13978
з них:																	
тративні, збутові та																	
трати операційної																	
сті, не розподілені на																	
сегменти	151	x	x	x	x	x	x	x	x	x	x	x	x	-	-	-	-
ові витрати	152	x	x	x	x	x	x	x	x	x	x	x	x	-	-	-	-
с на прибуток	154	x	x	x	x	x	x	x	x	x	x	x	x	6365	13978	6365	13978

1	2	3	4	5	6	7	8	9	10	11	12	13	14	15	16	17	18
ування собівартості ованої продукції (товарів, послуг) іншим звітним там	160	-	-	-	-	-	-	-	-	-	-	-	-	-	-	-	-
о витрат підприємства + р. 150 - р. 160)	170	285185	247346	166322	156104	-	-	-	-	-	-	-	-	42707	46531	494214	449981
ансовий результат юсті сегмента - р. 140)	180	-13573	10724	15688	21035	-	-	-	-	-	-	-	-	-3778	-2572	-1663	29187
ансовий результат юсті підприємства - р. 170)	190	-13573	10724	15688	21035	-	-	-	-	-	-	-	-	11736	15960	13851	47719
иви звітних сегментів	200	697654	693310	558167	557422	-	-	-	-	-	-	-	-	96338	87224	1352159	1337956
з них:																	
ська заборгованість	201	149604	147042	114002	109011	-	-	-	-	-	-	-	-	14605	20691	278211	276744
засоби	202	525045	487382	424028	389330	-	-	-	-	-	-	-	-	33508	29294	982581	906006
	203	7249	17069	2198	6559	-	-	-	-	-	-	-	-	21067	6712	30514	30340
шені кап. активи	204	15756	41817	17939	52522	-	-	-	-	-	-	-	-	2384	1133	36079	95472
ротні активи	205	-	-	-	-	-	-	-	-	-	-	-	-	24774	29394	24774	29394
оділені активи	220	x	x	x	x	x	x	x	x	x	x	x	x	-	-	-	-
з них:																	
	221	x	x	x	x	x	x	x	x	x	x	x	x	-	-	-	-
	222	x	x	x	x	x	x	x	x	x	x	x	x	-	-	-	-
	223	x	x	x	x	x	x	x	x	x	x	x	x	-	-	-	-
	224	x	x	x	x	x	x	x	x	x	x	x	x	-	-	-	-
активів підприємства	230	697654	693310	558167	557422	-	-	-	-	-	-	-	-	96338	87224	1352159	1337956
з'язання звітних гів	240	52128	55284	32962	36590	-	-	-	-	-	-	-	-	39798	40878	124888	132752
з них:																	
ення	241	6361	5423	4282	3659	-	-	-	-	-	-	-	-	59	698	10702	9780
рська заборго	242	-	-	-	-	-	-	-	-	-	-	-	-	-	-	-	-
очні	243	45767	49861	28680	32931	-	-	-	-	-	-	-	-	1149	2585	75596	85377
	244	-	-	-	-	-	-	-	-	-	-	-	-	38590	37595	38590	37595
оділені зобов'язання	260	x	x	x	x	x	x	x	x	x	x	x	x	106465	105321	106465	105321
з них:																	
фіансування	261	x	x	x	x	x	x	x	x	x	x	x	x	99088	97890	99088	97890
ені податкові зобов'язання	262	x	x	x	x	x	x	x	x	x	x	x	x	7377	7431	7377	7431
	263	x	x	x	x	x	x	x	x	x	x	x	x	-	-	-	-
	264	x	x	x	x	x	x	x	x	x	x	x	x	-	-	-	-
зобов'язань підприєм- (р. 240 + р. 260)	270	52128	55284	32962	36590	-	-	-	-	-	-	-	-	146263	146199	231353	238073
альні інвестиції	280	31562	47848	17923	40983	-	-	-	-	-	-	-	-	6647	351	56132	89182
гизація необоротних	290	20231	20728	18270	19304	-	-	-	-	-	-	-	-	135	171	38636	40203

II. Показники за допоміжними звітними географічно - виробничими сегментами
(господарський, географічний виробничий, географічний збутовий)

Найменування показника	Код рядка	Найменування звітних сегментів												Нерозподілені статті		Усього	
		Запоріжжя												Звітний рік	Минулий рік	Звітний рік	Минулий рік
		Звітний рік	Минулий рік	Звітний рік	Минулий рік	Звітний рік	Минулий рік	Звітний рік	Минулий рік	Звітний рік	Минулий рік	Звітний рік	Минулий рік				
1	2	3	4	5	6	7	8	9	10	11	12	13	14	15	16	17	18
від реалізації (товарів, робіт, послуг) зовнішнім покупцям	300	475647	456698	-	-	-	-	-	-	-	-	-	-	-	-	475647	456698
чиста вартість активів сегментів	310	982581	904155	-	-	-	-	-	-	-	-	-	-	369578	433801	1352159	1337956
чисті інвестиції	320	56132	89182	-	-	-	-	-	-	-	-	-	-	-	-	56132	89182
	330	-	-	-	-	-	-	-	-	-	-	-	-	-	-	-	-
	340	-	-	-	-	-	-	-	-	-	-	-	-	-	-	-	-

III. Показники за допоміжними звітними географічними збутовими сегментами
(виробничий, збутовий)

Найменування показника	Код рядка	Найменування звітних сегментів												Нерозподілені статті		Усього	
		Запоріжжя		Запор. обл.		Харків								Звітний рік	Минулий рік	Звітний рік	Минулий рік
		Звітний рік	Минулий рік	Звітний рік	Минулий рік	Звітний рік	Минулий рік	Звітний рік	Минулий рік	Звітний рік	Минулий рік	Звітний рік	Минулий рік				
1	2	3	4	5	6	7	8	9	10	11	12	13	14	15	16	17	18
від реалізації (товарів, робіт, послуг) зовнішнім покупцям	350	462329	440726	13318	15830	-	142	-	-	-	-	-	-	-	-	475647	456698
чиста вартість активів сегментів	360	592985	536964	632	-	-	-	-	-	-	-	-	-	758542	800992	1352159	1337956
чисті інвестиції	370	-	-	-	-	-	-	-	-	-	-	-	-	56132	89182	56132	89182
	380	-	-	-	-	-	-	-	-	-	-	-	-	-	-	-	-
	390	-	-	-	-	-	-	-	-	-	-	-	-	-	-	-	-

Головний бухгалтер: Нікіфоров Олексій Вікторович

Заступник головного бухгалтера: Ступенко Ніна Іванівна

